



Scheda Stabilimento balneare

| | |
|----------------------------|--|
| Nome stabilimento balneare | Moderno |
| Indirizzo | Lungomare Leopoldo 47 |
| Città | Marina di Grosseto (GR) |
| Contatti | +39056434256 Email: info@bagnomoderno.it |
| Sito web | www.bagnomoderno.it |

TESTATO DA: [Associazione di Promozione sociale Handy Superabile](#) nell'estate 2023

Nota Bene Le informazioni che seguono si riferiscono alla data di verifica riportata in calce ad ogni scheda. **L'Associazione** non è responsabile di eventuali modifiche significative apportate dalla struttura dopo la visita.

Sommario

| | |
|--|----|
| Scheda Stabilimento balneare | 1 |
| Arrivo alla struttura | 2 |
| Parcheggio privato/pubblico | 2 |
| Percorso dal parcheggio all'ingresso principale | 3 |
| Reception accoglienza | 4 |
| Bar/ristorante | 5 |
| Percorsi interni e servizi comuni | 6 |
| Percorsi interni | 6 |
| Servizi igienici e doccia fruibili dagli ospiti con mobilità ridotta | 6 |
| Locale spogliatoio | 8 |
| Spiaggia | 9 |
| Area giochi per bambini | 11 |
| Piscina | 12 |
| Studi medici/strutture sanitarie | 12 |

Progetto realizzato con il contributo della



Progetto promosso da



Regione Toscana

Arrivo alla struttura

Parcheggio privato/pubblico

| | |
|---|---|
| Presenza di parcheggio privato | NO |
| Presenza di posto auto riservato a persone con disabilità | SI |
| Tipologia di fondo del parcheggio | ASFALTO |
| Parcheggio pubblico nelle vicinanze | SI |
|  |  |
|  | |

Progetto realizzato con il contributo della



Presidenza del
Consiglio dei Ministri
Ministro per la disabilità

Progetto promosso da



Regione Toscana

Percorso dal parcheggio all'ingresso principale

| | |
|---|---|
| Percorso dal parcheggio all'ingresso | in piano |
| Sono presenti indicatori e mappe tattili | SI |
| Larghezza utile porta/varco d'ingresso | superiore a 90 cm |
|  |  |
|  | |


Progetto realizzato con il contributo della



Presidenza del
Consiglio dei Ministri
Ministro per la disabilità





Reception accoglienza

| | |
|---|--|
| Sistema di prenotazione ombrelloni | <input checked="" type="checkbox"/> Via web <input checked="" type="checkbox"/> Via telefono <input checked="" type="checkbox"/> In loco |
| Presenza di personale multilingue | SI |
| Presenza di piantina stabilimento con legenda servizi presenti | NO |
| Presenza di mappa visio-tattile | SI |
|  | |
| Bacheca/pannelli informativi ad altezza media 130 cm in zona ben illuminata e dimensione caratteri almeno 14 dpi con rapporto contrasto superiore a 4,5:1 | SI |
| Il Personale ha seguito corso di formazione su accoglienza persone con diverse disabilità | NO |





Bar/ristorante

| | |
|---|--|
| Tipologia di locale | Bar/ristorante |
| Accesso al locale | in piano |
| Larghezza utile porta/varco d'ingresso | superiore a 90 cm |
| Banco del bar | altezza inferiore a 100 cm |
| Tipologia dei tavoli | con supporto centrale |
| Spazio sottostante i tavoli da terra | superiore a 70 cm |
| Menù multilingue | SI |
| Menù con caratteri large print | SI |
| Menù in braille | NO |
| Servizio al tavolo per persone con disabilità | SI |
| Disponibilità di alimenti per celiaci | <input checked="" type="checkbox"/> pane <input checked="" type="checkbox"/> pasta <input type="checkbox"/> biscotti <input checked="" type="checkbox"/> gelati <input checked="" type="checkbox"/> alimenti pre-confezionati |
|  |  |



Progetto promosso da



Regione Toscana



Percorsi interni e servizi comuni

Percorsi interni

Indicare se i percorsi di collegamento ingresso-spiaggia sono in piano o con rampe oltre a quelli già descritti

percorsi in piano





Progetto realizzato con il contributo della



Presidenza del
Consiglio dei Ministri
Ministro per la disabilità







Servizi igienici e doccia fruibili dagli ospiti con mobilità ridotta

| | |
|---|--|
| Numero servizi igienici accessibili/fruibili dagli ospiti con mobilità ridotta | 1 |
| Accesso al locale | in piano |
| Larghezza utile porta d'ingresso | 90 cm |
| Altezza wc | 50 cm |
| Sedile WC con dente frontale aperto | SI |
| Maniglioni di sostegno | ad entrambi i lati del wc |
| Doccetta flessibile a lato del wc | SI |
| Spazio libero ai lati del wc | a sinistra 28 cm a destra 67 cm frontale superiore a 90 cm |
| Campanello elettrico/telefono | SI |
| Lavabo con spazio sottostante per accostamento carrozzina | superiore a 70 cm |
| Altezza da terra bordo inferiore specchio | sufficiente per fruizione da persona in carrozzina |
| Fasciatoio per neonati | NO |
|  |  |
| Disponibile doccia accessibile agli ospiti con mobilità ridotta | SI separata dal locale wc |







| | |
|---|--|
| Accesso al locale doccia se separato dal locale wc | in piano |
| Larghezza utile porta/varco d'ingresso se separato dal locale wc | superiore a 90 cm |
| Tipologia doccia | con box varco cm 90 e dimensioni 150 cm X 150 cm |
| Doccia a filo pavimento | SI |
| Sedia doccia | mancante |
| Maniglione di sostegno | NO |
| Presenza di soffione o saliscendi | saliscendi con altezza punto più basso 120 cm |
| Campanello elettrico/telefono | NO |
| Doccia all'aperto | SI |
|  |  |
|  |  |





Locale spogliatoio

| | |
|--|---|
| Disponibile spogliatoio accessibile agli ospiti con mobilità ridotta | SI con doccia e maniglione |
| Accesso al locale | in piano |
| Larghezza utile porta/varco d'ingresso | superiore a 90 cm |
| Dimensioni dello spogliatoio | sufficienti per manovra ospite in carrozzina |
| Presenza di lettino | NO |
| Altezza attaccapanni da terra | inferiore a 140 cm e fruibile da persona in carrozzina |
|  |  |



Progetto promosso da



Regione Toscana



Spiaggia

| | |
|---|----------|
| Tipologia di spiaggia | sabbia |
| Accesso alla spiaggia | in piano |
| Passerella per raggiungere gli ombrelloni | SI |
| Tipologia della passerella | in PVC |
| Larghezza della passerella | 100 cm |



Progetto realizzato con il contributo della



Presidenza del
Consiglio dei Ministri
Ministro per la disabilità

Progetto promosso da



Regione Toscana

| | |
|---|-----------|
| | |
| | |
| <p>Pedana anche amovibile fra passerella e postazione ombrellone per facilitare il passaggio e lo stazionamento con la carrozzina</p> | <p>SI</p> |
| <p>Disponibile sedia anfibia per balneazione persone con mobilità ridotta di proprietà o tramite associazione balneari</p> | <p>SI</p> |

Progetto realizzato con il contributo della



Presidenza del
Consiglio dei Ministri
Ministro per la disabilità

Progetto promosso da



Regione Toscana

| | |
|--|--|
| | |
|--|--|

Area giochi per bambini

| | |
|---|--|
| Area giochi per bambini | inaccessibile ai bambini con mobilità ridotta per fondo sabbioso |
| Sono presenti giochi per bambini con mobilità ridotta | NO |
| | |



Progetto realizzato con il contributo della



Presidenza del
Consiglio dei Ministri
Ministro per la disabilità



Piscina

| | |
|--|---|
| La struttura dispone di piscina | SI |
| Accesso alla piscina | in piano |
| Larghezza utile varco d'ingresso | superiore a 90 cm |
| Accesso alla vasca | con scaletta |
| Ausili per balneazione ospiti con mobilità ridotta | sollevatore mobile |
|  |  |

Studi medici/strutture sanitarie

| | |
|-------------------------------------|--------------------------------------|
| Ospedali nei pressi della struttura | Ospedale Misericordia Grosseto 10 km |
|-------------------------------------|--------------------------------------|

TESTATO DA: **Associazione di Promozione sociale Handy Superabile in estate 2023**

